

# Attention on the Road A Traffic Safety Programme for Primary School Students



Objective: Improving personal competence in road traffic

Schulstufen	Zu Fuß gehen	Öffi fahren	Scooter fahren	Fahrrad fahren
Grundstufe 1 Volksschule 1. und 2. Schulstufe				
Grundstufe 2 Volksschule 3. und 4. Schulstufe				
Sekundarstufe 1 MS / AHS Ust. 5. und 6. Schulstufe				

Augen auf die Straße – Ich seh', was du nicht siehst!  
Reaktion, Körperkontrolle und Beweglichkeit für mehr Sicherheit im Straßenverkehr...

poster for classroom

PPT for classroom

AUGEN AUF DIE STRASSE, FERTIG, LOS!

VerkehrsOHR - Mix

Überblick

Kinder	Musik	Verkehr	Telefonat (Ambience)
B1	B2	B3	B4
C1	C2	C3	C4 (Auflösung)
D2	D3	D4	
E2	E3	E4 (Auflösung)	
F			

Zum Abspielen auf den Lautsprecher klicken!

Dieses Projekt wird unterstützt von Land Steiermark / Verkehrsressort

AUGEN AUF DIE STRASSE  
Ich seh', was du nicht siehst!

Wer kann was sehen?

Dieses Projekt wird unterstützt von Land Steiermark / Verkehrsressort

Toolbox

active traffic education - videotutorials

eLearning download

Sicher durchs Schuljahr mit Tilly und Jakob

Ab 18.01.23: Augen auf die Straße - Ich seh', was du nicht siehst

Augen auf die Straße, fertig, los!

FORSCHUNGSZENTRUM FÜR KINDERUNFÄLLE

FORSCHUNGSZENTRUM FÜR KINDERUNFÄLLE

UNIV.-KLINIK FÜR KINDER- UND JUGENDCHIRURGIE GRAZ

Auflistung der einzelnen Unfallmechanismen und Unfallkategorien für Verletzungen „Öff“:

Unfallkategorie im Detail	n Unfall	%-Anteil
Stehen und auf den Boden stürzen	39	19,2
Stehen und sich im Innenraum anheulen	25	12,3
Stolpern und Stürzen	23	11,3
Einklemmen beim Sitz	23	11,3
Stürzen (allg.)	22	10,8
Umstürzen des Kinderwagens	19	9,4
Sitzen und sich im Innenraum anheulen	11	5,4
Person von Fahrzeug in Haltestelle touchiert	9	4,4
Zusammenprall mit anderem Öffi-Mitfahrer	7	3,4

Ablenkung als Unfallfaktor Nummer 1  
Fokusreport 2021

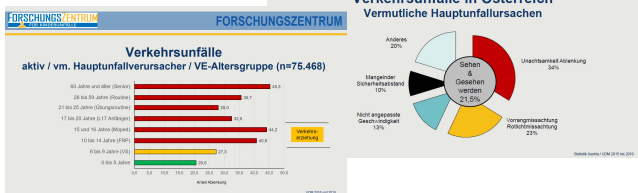
Das Unfallgeschehen mit Bus & Bim  
Fokusreport 2022

FORSCHUNGSZENTRUM FÜR KINDERUNFÄLLE

FORSCHUNGSZENTRUM FÜR KINDERUNFÄLLE

Sehen und Gesehen werden  
Unfälle im toten Winkel und aufgrund von Sichtbehinderungen

Fokusreport 2023



Scientific Basis

KURIER Kurier Österreich 08002022 (7 Tage/24h) Seite 19 Land Obersteiermark Region: Obersteiermark Auflage: 107.226 Reichweite: Aktivfläche: 24693 qm² Streikung: 100% Aktivwert: 5627,53

Unfälle in Öffis: Stolpern, Drängeln, Spielen am Handy  
Steiermark. Projekt „Trittsicher unterwegs“ setzt bei Kindern an



Going Public: press conference

# Attention on the Road (part 1)

## - ready, set, go!



### ...in the classroom

**AL** What can you see?

**Überblick**

VerkehrsOHR Einzelgeräusche      VerkehrsPUZZLE

VerkehrsOHR Mix      VerkehrsKLICK

VerkehrsOHR Einzelbilder

Dieses Projekt wird unterstützt vom Land Steiermark / Verkehrsressort

**AUGEN AUF DIE STRASSE, FERTIG, LOS!**

4 Puzzle-Teile

Dieses Projekt wird unterstützt vom Land Steiermark / Verkehrsressort

**AUGEN AUF DIE STRASSE, FERTIG, LOS!**

Wie kannst du abgelenkt werden?  
Was kann passieren?

Dieses Projekt wird unterstützt vom Land Steiermark / Verkehrsressort

**AUGEN AUF DIE STRASSE, FERTIG, LOS!**

Gibt es eine Ablenkung?  
JA  oder NEIN  ?

Dieses Projekt wird unterstützt vom Land Steiermark / Verkehrsressort

**AUGEN AUF DIE STRASSE, FERTIG, LOS!**

So ist es besser!

Dieses Projekt wird unterstützt vom Land Steiermark / Verkehrsressort

**AL** What can you hear?

**VerkehrsOHR - Einzelgeräusche**

**Überblick**

A1 A2 A3 A4 A5   
 A6 A7 A8 A9 A10

**AUGEN AUF DIE STRASSE, FERTIG, LOS!**

**VerkehrsOHR - Mix**

**Überblick**

Kinder	Musik	Verkehr	Telefonat (Ambience)
B1	B2	B3	B4
C1	C2	C3	C4  (Auflösung)
	D2	D3	D4
	E2	E3	E4  (Auflösung)
	F		

Dieses Projekt wird unterstützt vom Land Steiermark / Verkehrsressort

**AUGEN AUF DIE STRASSE, FERTIG, LOS!**  
ARBEITSBLATT 1 „GERÄUSCHENÄTZEL“

Du hörst nun verschiedene Geräusche. Hör genau zu!

Wenn du ein Geräusch erkennst, dann trage die Nummer, welche von der Lehrerin oder dem Lehrer genannt wurde, in den eckigen Platzhalter neben dem Bild ein.

Wenn du mehrere verschiedene Geräusche erkennst, dann trage bei jedem Bild die gleiche Nummer ein.

<input type="text"/>	<input type="text"/>	<input type="text"/>

### ...active traffic education



**AUGEN AUF DIE STRASSE, FERTIG, LOS!**  
ARBEITSBLATT 2 A „PARCOURSEXTAKT A“

Beantworte nun folgende Fragen!

Wie schwierig war die Hindernisbahn ohne Text?	<input type="radio"/> leicht <input type="radio"/> naja <input type="radio"/> schwierig
Wie schwierig war die Hindernisbahn mit Text?	<input type="radio"/> leicht <input type="radio"/> naja <input type="radio"/> schwierig
Konntest du den Text gut verstehen?	<input type="radio"/> gut <input type="radio"/> naja <input type="radio"/> schlecht
Konntest du dich gut konzentrieren?	<input type="radio"/> gut <input type="radio"/> naja <input type="radio"/> schlecht

Wer war auf Urlaub?	<input type="radio"/> Mama <input type="radio"/> Papa <input type="radio"/> Oma <input type="radio"/> Opa
Wie hieß der See?	
Welche Farbe hatte der Lieferwagen?	<input type="radio"/> blau <input type="radio"/> gelb <input type="radio"/> rot <input type="radio"/> grün
Welches Tier war dabei?	
Wie lautete die Frage an die Oma?	

Mein Name: \_\_\_\_\_

**AUGEN AUF DIE STRASSE, FERTIG, LOS!**  
„PARCOURSEXTAKT A“

Meine Oma war auf Urlaub in Deutschland am Königssee. Sie schrieb mir eine Ansichtskarte, worauf der See im Sonnenuntergang zu sehen war. Es sah aus, als, ob der Königssee brennen würde. Vor einem Eisalon stand ein gelber Lieferwagen, darauf war ein Affe zu sehen. Er hatte einen Becher in der Hand. Mir kam es vor, als ob er trinken würde. Als meine Oma nach Hause kam, zeigte ich ihr die Karte und fragte: „Warum trinkt der Affe Eis, wenn der Königssee brennt?“

### Distraction Course

# Attention on the Road (part 2) – safe steps!



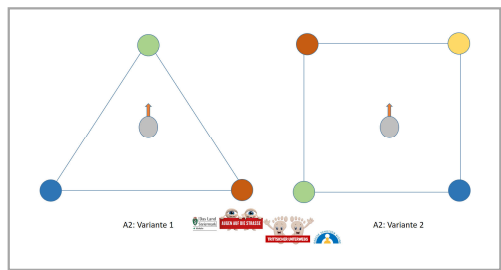
...in the gym or outside

3 topics – 4 exercises

classroom poster

Themenfeld Übung	Reaktion	Kondition & Kräftigung	Gleichgewicht
Feldbereich Übungsnummer	A	B	C
1	Rushhour	Scottermania	Bahnschranken
2	Ampelbaustelle	Haltegriff	Kurvenreich
3	Navi	Minicooper	Achtung Zebra
4	Highspeed	Fluglotse	Schienefahrzeug

...active traffic education



3 topics – 4 exercises: 12 exercise plans



# Attention on the Road (part 3) – I see what you don't see!



## ...in the classroom

**GRÖSSE SCHÜTZEN KLEINE**  
**AUGEN AUF DIE STRASSE**  
Ich seh', was du nicht siehst!

Wem kann was sehen?

Dieses Projekt wird unterstützt vom Land Steiermark / Verkehrsressort

**GRÖSSE SCHÜTZEN KLEINE**  
**AUGEN AUF DIE STRASSE**  
Ich seh', was du nicht siehst!

Dieses Projekt wird unterstützt vom Land Steiermark / Verkehrsressort

**GRÖSSE SCHÜTZEN KLEINE**  
**AUGEN AUF DIE STRASSE**  
Ich seh', was du nicht siehst!

Dieses Projekt wird unterstützt vom Land Steiermark / Verkehrsressort

## Blind Spot – 10 practice examples

**GRÖSSE SCHÜTZEN KLEINE**  
**AUGEN AUF DIE STRASSE**  
Ich seh', was du nicht siehst!

Szenen - Überblick

- PKW
- Reisebus
- LKW
- Expertenszenen
- Traktor
- Straßenbahn
- Öffi-Bus
- Haltestelle

Dieses Projekt wird unterstützt vom Land Steiermark / Verkehrsressort

**GRÖSSE SCHÜTZEN KLEINE**  
**AUGEN AUF DIE STRASSE**  
Ich seh', was du nicht siehst!

**GRÖSSE SCHÜTZEN KLEINE**  
**AUGEN AUF DIE STRASSE**  
Ich seh', was du nicht siehst!

Arbeitsblatt zu den Realisierungen - Ausfüllbeispiel

PKW-Lenkerin	Kind - Fußgänger	Bus - Radfahrer
<input checked="" type="checkbox"/>	<input checked="" type="checkbox"/>	<input type="checkbox"/>
<input checked="" type="checkbox"/>	<input type="checkbox"/>	<input checked="" type="checkbox"/>
<input checked="" type="checkbox"/>	<input type="checkbox"/>	<input checked="" type="checkbox"/>
<input checked="" type="checkbox"/>	<input checked="" type="checkbox"/>	<input type="checkbox"/>

Dieses Projekt wird unterstützt vom Land Steiermark / Verkehrsressort

## ...active traffic education


"Augen auf die Straße - Trittsicher unterwegs": Projektvorstellung

WEITERE VIDEOS

**Augen auf die Straße - Ich seh', was du nicht siehst!**

Reaktion, Körperkontrolle und Beweglichkeit für mehr Sicherheit im Straßenverkehr...

Informationen zur Übungsauswertung auf [www.gross-schutzen-klein.at](http://www.gross-schutzen-klein.at)



3 topics – 4 exercises: 12 videos

**GRÖSSE SCHÜTZEN KLEINE**  
**AUGEN AUF DIE STRASSE**  
Ich seh', was du nicht siehst!

## Szene Haltestelle – Die Auflösung

Man kann sehen...	sieht...	sieht...	
Straßenbahn	<input checked="" type="checkbox"/>	<input type="checkbox"/>	
Mädchen mit Scooter	<input checked="" type="checkbox"/>	<input type="checkbox"/>	
Person mit Handy	<input checked="" type="checkbox"/>	<input type="checkbox"/>	
Gehsteig / Haltestelle	<input checked="" type="checkbox"/>	<input type="checkbox"/>	

Dieses Projekt wird unterstützt vom Land Steiermark / Verkehrsressort

